

# Earth Bar 접지 부스바

RoHS

## Nomenclature 형명식별법

SG - **EB**    - **3P**

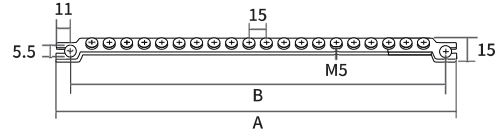
①      ②      ③

- ① 제품명  
Earth Bar
- ② 구분  
- : 1열  
2 : 2열 절곡형  
3 : 2열 일자형
- ③ 터미널 개수  
3 P ~ 30 P



※ RoHS 레이저마킹

## SG - EB



## Description 제품 소개

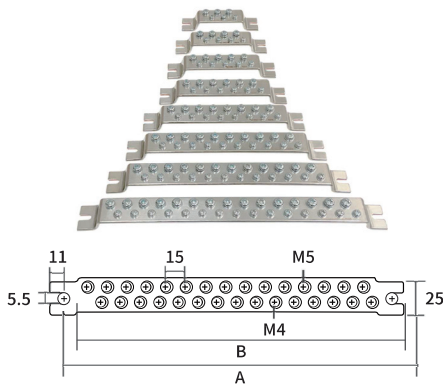
접지 부스바는 99.9% 구리로 제작되어 주석도금된 제품으로 1열, 2열로 3P에서 30P까지 다양한 종류가 있으며 전기 설비 등의 접지 용도로 안전한 사용이 가능하도록 제작되었습니다.

## Product Specifications 제품 사양

허용 오차 : ±1 mm  
 재질 : 구리 99.9%, 주석도금  
 볼트 사이즈 : M5 (1열) / M4, M5 (2열)

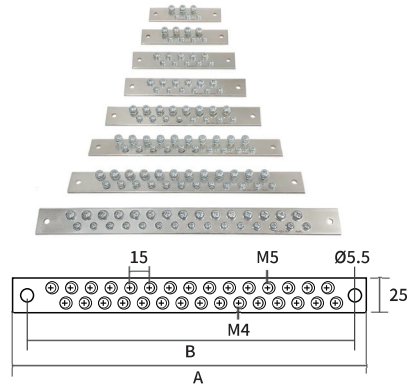
Model	Size(mm)			두께(t)	무게(g)
	A	B	폭		
SG-EB-3P	92	75	15	3	435
SG-EB-4P	107	90			505
SG-EB-5P	122	105			595
SG-EB-6P	137	120			675
SG-EB-7P	152	135			760
SG-EB-8P	167	150			830
SG-EB-10P	197	180			970
SG-EB-12P	227	210			1120
SG-EB-15P	272	255			1360
SG-EB-20P	347	330			1760

## SG - EB2



Model	Size(mm)			두께(t)	무게(g)
	A	B	폭		
SG-EB2-6P	99	82	25	3	810
SG-EB2-8P	114	97			930
SG-EB2-10P	129	112			1070
SG-EB2-12P	144	127			1190
SG-EB2-16P	174	157			1440
SG-EB2-20P	204	187			1720
SG-EB2-24P	234	217			1950
SG-EB2-30P	279	262			2350

## SG - EB3



Model	Size(mm)			두께(t)	무게(g)
	A	B	폭		
SG-EB3-6P	99	82	25	3	720
SG-EB3-8P	114	97			860
SG-EB3-10P	129	112			990
SG-EB3-12P	144	127			1090
SG-EB3-16P	174	157			1380
SG-EB3-20P	204	187			1630
SG-EB3-24P	234	217			1890
SG-EB3-30P	279	262			2290